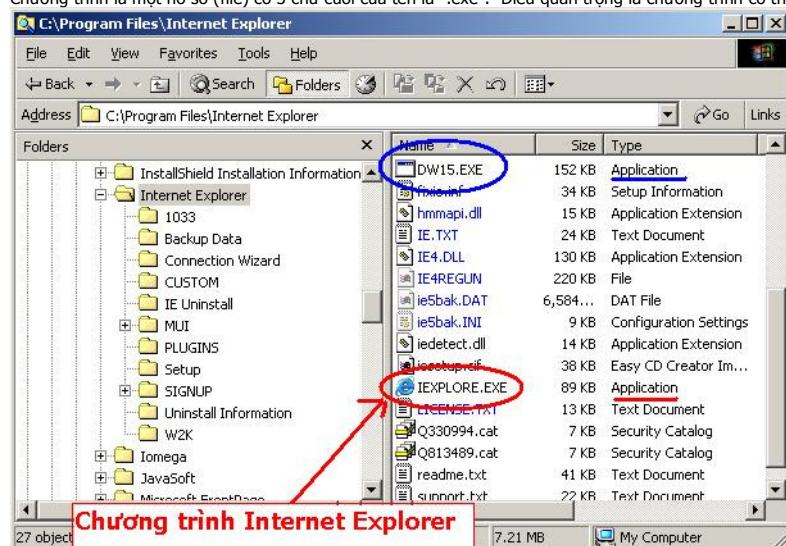


## Cách các chương trình được sắp xếp

### Chương trình (application) là gì?

Chương trình là một hồ sơ (file) có 3 chữ cuối của tên là ".exe". Điều quan trọng là chương trình có thể chạy được. Chương trình có thể là một hoặc nhiều hồ sơ hợp lại.




### Shortcut là gì?

Shortcut là một cái nôi đến một chương trình. Có thể có một hoặc nhiều shortcut ở những chỗ khác nhau nối đến 1 chương trình.



### Làm sao để chạy một chương trình?

Để chạy một chương trình, di chuyển con chuột lên trên hình của shortcut hoặc hồ sơ mà bạn muốn chạy và bấm nút trái hai cái nhẹ liền nhau. Sau khi bấm xong, chờ một chút xíu để cho chương trình bắt đầu. Trong khi chờ bạn có thể thấy cái cursor thay đổi như .

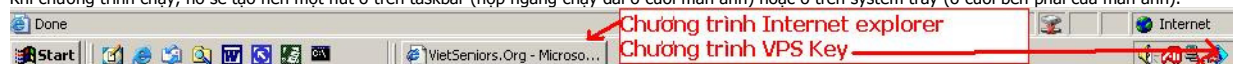
### Làm sao để đóng một chương trình?

Có nhiều cách để đóng một chương trình:

- Cách 1: Bấm nút trái của con chuột vào nút "X" trên đầu bên phải của chương trình.
- Cách 2: Bấm nút phải của con chuột vào nút chương trình trên taskbar và chọn "Close"
- Cách 3: Vào File menu của chương trình và chọn "Close" hoặc "Exit"

### Làm sao để biết là chương trình đang chạy?

Khi chương trình chạy, nó sẽ tạo nên một nút ở trên taskbar (hộp ngang chạy dài ở cuối màn hình) hoặc ở trên system tray (ở cuối bên phải của màn hình).



### Nhiều chương trình có thể chạy cùng một lúc không?

Có. Bạn có thể mở nhiều chương trình cùng một lúc hoặc mở một chương trình nhiều lần.

### Làm sao để thấy chương trình bạn muốn?

Khi mở nhiều chương trình cùng một lúc, sẽ có chương trình này nằm chồng trên chương trình khác. Nó giống như khi đọc sách vậy. Khi bạn đọc trang này, bạn sẽ không thấy được trang khác. Để thấy được chương trình bạn muốn, di chuyển con mouse trên chương trình ở trên taskbar và bạn bấm nút trái một lần. Nếu bạn không muốn dùng con chuột, bạn đè nút "Alt" xuống và bấm nút "Tab". Vấn đề nút "Alt", bạn bấm từng cái vào nút "Tab", bạn sẽ thấy từng chương trình được chọn. Khi bạn thấy chương trình bạn muốn, thả nút "Alt" ra.

### Shortcut thường được đặt ở đâu?

Shortcut thường được đặt ở "Start -> Programs" hoặc ở trên taskbar hoặc ở trên desktop (mặt màn hình).

### Tập mở và đóng chương trình

1. Tập mở và đóng chương trình Internet explorer (IE)
2. Mở nhiều chương trình IE cùng một lúc
3. Tập di chuyển từ chương trình này qua chương trình khác

Viết ngày